

Қазақстан Республикасы
Қаржы министрінің
2020 жылғы 1 қаңтардағы
№ 665 бұйрығына
2-қосымша
Нысан 1

Ұйымның атауы: "ДАМУ" КӘСІПКЕРЛІКТІ ДАМУ ҚОРЫ" АКЦИОНЕРЛІК ҚОҒАМЫ

Қайта ұйымдастыру туралы мәлімет: -

Ұйымның қызметінің түрі: Прочие виды кредитования

Ұйымдастыру-құқықтық нысан: Акционерное общество

Есептілік нысаны:

Қызметкерлердің орташа жылдық саны: 358 адам

Кәсіпкерлік субъектісі: БІГ

Занды мекен-жайы (ұйымның)

Қазақстан, 050004, Алматы қ. а., Алмалинская р. а., ул. Гоголя, д. 111, , (727) 244-55-66, 244-55-77,
info@fund.kz, A.jgul.Kusajunova@fund.kz, www.damu.kz

30.09.2021 жағдай бойынша
бухгалтерлік баланс

мың. тенге

Активтер	Жол коды	Есепті кезеннің аяғында	Есепті кезеннің басында
Активтер			
I. Қысқа мерзімді активтер:			
Ақша қаражаты және оның баламалары	010	129 205 935,00	114 702 913,00
Қысқа мерзімді амортизациялық құнмен бағаланған қаржылық активтер	011	18 970 155,00	17 773 689,00
Қысқа мерзімді өзге жиынтық табыс арқылы әділ құнмен бағаланған қаржылық активтер	012	34 777 769,00	31 665 824,00
Қысқа мерзімді пайда немесе залал арқылы әділ құнмен бағаланған қаржылық активтер	013	836 493,00	1 871 794,00
Өтегенге дейін ұсталатын қаржы активтері	014		
Өзге де қысқа мерзімді қаржы активтері	015	1 086 404,00	3 870 000,00
Қысқа мерзімді сауда және өзге де дебиторлық берешек	016		
Жалдау бойынша қысқа мерзімді дебиторлық берешек	017	4 539,00	3 043,00
Сатып алушылармен жасалған шарттар бойынша қысқа мерзімді активтер	018		
Ағымдағы табыс салығы	019	5 728 183,00	5 456 234,00
Қорлар	020	38 928,00	39 677,00
Биологиялық активтер	021		
Өзге де қысқа мерзімді активтер	022	4 909 892,00	4 907 042,00
Қысқа мерзімді активтердің жиыны (010-жолдан бастап 022-жолды қоса алғандағы сомасы)	100	195 558 298,00	180 290 216,00
Сауға арналған активтер (немесе істен шыққан топтар)	101	199 870,00	195 338,00
II. Ұзақ мерзімді активтер			
Ұзақ мерзімді амортизациялық құнмен бағаланған қаржылық активтер	110	205 354 605,00	201 046 256,00
Ұзақ мерзімді өзге жиынтық табыс арқылы әділ құнмен бағаланған қаржылық активтер	111	1 588 387,00	1 573 142,00
Ұзақ мерзімді пайда немесе залал арқылы әділ құнмен бағаланған қаржылық активтер	112	78 236,00	895 792,00
Ұзақ мерзімді туынды қаржылық құралдары	113		
Бастапқы құны бойынша есепке алынатын инвестициялар	114		
Үлестік қатысу әдісімен есепке алынатын инвестициялар	115		
Өзге де ұзақ мерзімді қаржылық активтері	116	33 863,00	53 093,00
Ұзақ мерзімді сауда және өзге де дебиторлық берешек	117		
Жалдау бойынша ұзақ қысқа мерзімді дебиторлық берешек	118		
Сатып алушылармен жасалған шарттар бойынша ұзақ мерзімді активтер	119		
Инвестициялық мүлік	120		
Негізгі қаражат	121	2 080 272,00	2 110 955,00
Пайдалану құқығы түрі актив	122	48 282,00	81 234,00
Биологиялық активтер	123		
Барлау және бағалау активтері	124		
Материалдық емес активтер	125	274 591,00	248 609,00
Кейінге қалдырылған салықтық активтер	126	2 216 372,00	2 216 372,00
Өзге де ұзақ мерзімді активтер	127		
Ұзақ мерзімді активтердің жиыны (110-жолдан бастап 127-жолды қоса алғандағы сомасы)	200	211 674 608,00	208 225 453,00

Баланс (100 жол + 101 жол + 200 жол)		407 432 776,00	388 711 007,00
Міндеттеме және капитал			
III. Қысқа мерзімді міндеттемелер			
Амортизациялық құнмен бағаланатын қысқа мерзімді қаржылық міндеттемелер	210	1 430 818,00	1 446 536,00
Пайда немесе залал арқылы әділ құнмен бағаланатын қысқа мерзімді қаржылық міндеттемелер	211		
Қысқа мерзімді туынды қаржылық құралдары	212		
Өзге де қысқа мерзімді активтер	213	65 541 989,00	60 583 265,00
Қысқа мерзімді сауда және өзге де кредиторлық берешек	214		
Қысқа мерзімді бағалау міндеттемелері	215		
Табыс салығы бойынша ағымдағы салық міндеттемелері	216	50 254,00	107 047,00
Қызметкерлерге сыйақылар	217	87 570,00	107 593,00
Жалдау бойынша қысқа мерзімді берешек	218		
Сатып алушылармен жасалған шарттар бойынша қысқа мерзімді міндеттемелер	219		
Мемлекеттік субсидиялар	220		
Төленетін дивидендтер	221		
Өзге де қысқа мерзімді міндеттемелер	222	8 843 316,00	8 005 901,00
Қысқа мерзімді міндеттемелердің жиыны (210 жолдан 222 жолды қоса алғанда сомасы)	300	75 953 947,00	70 250 342,00
Сатуға арналған істен шыққан топтардың міндеттемелері	301		
IV. Ұзақ мерзімді міндеттемелер			
Амортизациялық құнмен бағаланатын ұзақ мерзімді қаржылық міндеттемелер	310	170 088 663,00	170 748 776,00
Пайда немесе залал арқылы әділ құнмен бағаланатын ұзақ мерзімді қаржылық міндеттемелер	311		
Ұзақ мерзімді туынды қаржылық құралдары	312		
Өзге де ұзақ мерзімді қаржылық міндеттемелері	313		
Ұзақ мерзімді сауда және өзге де кредиторлық берешек	314		
Ұзақ мерзімді бағалау міндеттемелері	315		
Кейінге қалдырылған салықтық міндеттемелер	316		
Қызметкерлерге берілетін сыйақылар	317		
Жалдау бойынша ұзақ мерзімді берешек	318		
Сатып алушылармен жасалған шарттар бойынша ұзақ мерзімді міндеттемелер	319		
Мемлекеттік субсидиялар	320		
Өзге де ұзақ мерзімді міндеттемелер	321	18 440 148,00	17 099 109,00
Ұзақ мерзімді міндеттемелердің жиыны (310 жолдан 316 жолды қоса алғанда сомасы)	400	188 528 811,00	187 847 885,00
V. Капитал			
Жарғылық (акционерлік) капитал	410	102 920 273,00	102 920 273,00
Эмиссиялық кіріс	411		
Сатып алынған меншікті үлес құралдары	412		
Резервтер	413	10 780 379,00	10 805 780,00
Бөлінбеген пайда (өтелмеген залал)	414	28 932 936,00	16 570 297,00
	415	316 430,00	316 430,00
Негізгі ұйымның меншік иелеріне тиесілі капиталдың жиыны (410 жолдан 414 жол)	420	142 950 018,00	130 612 780,00
Бакыламайтын меншік иелерінің үлесі	421		
Барлығы капитал (420 жол +/- 421 жол)	500	142 950 018,00	130 612 780,00
Баланс (300 жол +301 жол+400 жол + 500 жол)		407 432 776,00	388 711 007,00

Басшы міндетін атқарушы: Есқаков Е.А.

(тегі, аты-жөні)

Бас бухгалтер: Кусайынова А.К.


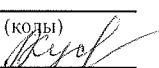

(тегі, аты-жөні)

Мөрдің орны

Келісілді:

Басқарма Төрайымының Орынбасары: Б.Н. Мақажанов

(тегі, аты-жөні)


(коды)

(коды)

(коды)



Ұйымның атауы: "ДАМУ" КӨСПКЕРЛІКТІ ДАМУ ҚОРЫ" АКЦИОНЕРЛІК ҚОҒАМЫ

30.09.2021 жағдай бойынша
пайда мен залалдар туралы есеп

мың. тенге

Көрсеткіштердің атауы	Жол коды	Есепті кезенге	Алдағы кезенге
Түсім	010		
Сатылған тауарлар мен қызметтердің өзіндік құны	011		
Жалпы пайда (010 жол – 011 жол)	012		
Сату бойынша шығыстар	013	167 606,00	172 930,00
Әкімшілік шығыстар	014	1 133 709,00	1 088 747,00
Операциялық пайда жиыны (залал) (+/- 012 жолдан 016 жолды қоса алғанда)	020	-1 301 315,00	-1 261 677,00
Қаржылық кірістер	021	6 488 116,00	6 344 771,00
Қаржылық шығыстар	022	-729 140,00	3 072 454,00
Үлестік қатысу әдісі бойынша есепке алынатын қауымдасқан ұйымдар мен бірлескен қызметтің пайдасындағы (залалындағы) ұйымның үлесі	023		
Өзге кірістер	024	8 229 420,00	3 833 739,00
Өзге шығыстар	025	1 782 722,00	2 786 495,00
Салық салғанға дейінгі пайда (залал) (+/- 020-жолдан 025-жолды қоса алғанда)	100	12 362 639,00	3 057 884,00
Табыс салығы бойынша шығыстар (-) (кірістер (+))	101		
Салық салғаннан кейін жалғасатын қызметтен түсетін пайда (залал) (100 жол - 101 жол)	200	12 362 639,00	3 057 884,00
Салық салғаннан кейін тоқтатылған қызметтен түсетін пайда (залал)	201		
Мыналарға қатысты бір жылғы пайда: (200 жол + 201 жол):	300	12 362 639,00	3 057 884,00
негізгі ұйымның меншік иелері			
бақыламайтын меншік иелерінің үлесі			
Өзге де жиынтық пайда (410 жолдан 420 жолды қоса алғанда сомасы):	400	-25 401,00	69 600,00
оның ішінде:			
өзге де жиынтық табыс арқылы әділ құнмен бағаланған борыш қаржылық құралдарды қайта бағалау	410	-25 401,00	69 600,00
үлестік қатысу әдісі бойынша есепке алынатын қауымдасқан ұйымдар мен бірлескен қызметтің өзге де жиынтық табысындағы (залалындағы) үлесі	411		
мерзімі кейінге қалдырылған табыс салығы мөлшерлемесін өзгерту әсері	412		
Ақша ағындарын хеджирлеу	413		
Шетелдік ұйымдарға инвестициялар бойынша бағамдық айырма	414		
Шетелдік операцияларға таза инвестицияларды хеджирлеу	415		
Өзге де жиынтық пайданың өзге де құрауыштары	416		
Пайда (залал) құрамында кері сыныптау кезіндегі түзету	417		
өзге де жиынтық табыс құрауыштарының салықтық әсері	418		
Кейінгі кезеңдерде (табысқа салынатын салықты шегергендегі) кірістерге немесе шығыстарға қайта жіктелген өзге де жиынтық табыстың жиынтығы (410-жолдан бастап 418-жолды қоса алғанда сомасы)	420	-25 401,00	69 600,00
негізгі құралдар мен материалдық емес активтерді қайта бағалау	431		
үлестік қатысу әдісі бойынша есепке алынатын қауымдасқан ұйымдар мен бірлескен қызметтің өзге де жиынтық табысындағы (залалындағы) үлесі	432		
Зейнетақы міндеттемелері бойынша актуарлық пайда (залал)	433		
өзге де жиынтық табыс құрауыштарының салықтық әсері	434		
өзге де жиынтық табыс арқылы әділ құнмен бағаланған үлестік қаржылық құралдарды қайта бағалау	435		
Кейінгі кезеңдерде (табысқа салынатын салықты шегергенде) кірістерге немесе шығыстарға қайта жіктеуге жатпайтын өзге де жиынтық табыстың жиынтығы (431-жолдан бастап 435-жолды қоса алғандағы сомасы)	440		
Жалпы жиынтық пайда (300 жол + 400 жол)	500	12 337 238,00	3 127 484,00
Мыналарға тиесілі жалпы жиынтық пайда:			
негізгі ұйымның меншік иелері			
бақыламайтын меншік иелерінің үлесі			
Акцияға арналған пайда:	600		
оның ішінде:			
Акцияға арналған базалық пайда:			
жалғасатын қызметтен			
тоқтатылған қызметтен			
Акцияға арналған ажыратылған пайда:			
жалғасатын қызметтен			
тоқтатылған қызметтен			

Басшы міндетін атқарушы: **Ескаков Е.А.**
(тегі, аты-жөні)

Бас бухгалтер: **Кусайынова А.К.**
(тегі, аты-жөні)

Мөрдiң орны

Келісiлдi:

Басқарма Төрайымының Орынбасары: **Б.Н. Мақажанов**
(тегі, аты-жөні)

(қолы)
(қолы)

(қолы)

Ескаков

2021 ж. 3 тоқсан үшін
«Даму кәсіпкерлікті дамыту қоры» АҚ қаржылық есептілігіне
түсіндірме жазба

Қызметтің негізгі бағыттары

«Даму» кәсіпкерлікті дамыту қоры» АҚ (бұдан әрі мәтін бойынша «Қор») Қазақстан Республикасы Үкіметінің 1997 жылғы 26 сәуірдегі № 665 қаулысына сәйкес құрылды. Қор Қазақстан Республикасының аумағында акционерлік қоғам ретінде тіркелген және осы аумақта өз қызметін жүзеге асырады.

Қордың негізгі қызметі - екінші деңгейдегі банктер, микроқаржы ұйымдары және лизингтік компаниялар арқылы кредит беру бағдарламалары шеңберінде қаржыландыру, пайыздық мөлшерлемелерді субсидиялау, кепілдік беру, консультациялық қолдау, ақпараттық-талдамалық материалдарды тарату. Қор Қазақстандағы ШОБ қаржыландыру үшін меншікті және қарыз қаражатын пайдаланады.

Қордың 17 өңірлік филиалдары бар. Оның бас кеңсесі Қазақстанның Алматы қаласында орналасқан. 2021 жылғы 30 қыркүйектегі жағдай бойынша Қорда 358 қызметкер жұмыс істеді.

Қордың тіркелген заңды мекенжайы: Қазақстан Республикасы, Алматы қ., Гоголь к-сі, 111.

Қордың жалғыз акционері «Бәйтерек» ұлттық басқарушы холдингі» АҚ болып табылады. Қазақстан Республикасының Үкіметі Қордың түпкілікті бақылаушы тарабы болып табылады.

Қаржылық есептілікті дайындау негізі

Осы қаржылық есептілік Халықаралық қаржылық есептілік стандарттарына сәйкес дайындалды және мың теңгемен ұсынылды.

Бухгалтерлік баланста түсініктемелер

Баланс баптарының мағынасын ашу:

1. Қысқа мерзімді активтер:

Ақша қаражаты және олардың баламалары: Құнсыздануға арналған резервті шегергендегі есепті кезеңнің соңындағы банк шоттарындағы қалдықтар 129,205,935 мың теңгені құрады. Төменде баптардың мағынасы ашылып көрсетілген.

мың теңге

	<i>Есепті кезеңнің соңында</i>	<i>Есепті кезеңнің басында</i>
Үш айдан кем бастапқы өтеу мерзімімен сатып алу және кері сату шарттары («кері репо»)	70 596 776	62 726 118
Банк шоттарындағы ағымдағы шоттар	58 609 159	51 976 795
Жиыны	129 205 935	114 702 913

Амортизацияланған құны бойынша бағаланатын қысқа мерзімді қаржы активтері: Есепті кезеңнің соңындағы баланстық құны 18,970,155 мың теңгені құрады. Төменде баптардың мағынасы ашылып көрсетілген.

мың теңге

	<i>Есепті кезеңнің соңында</i>	<i>Есепті кезеңнің басында</i>
Клиенттерге берілген кредиттер	465 112	507 805
Қаржы мекемелеріне берілген кредиттер	14 082 159	11 397 500

Исламдық қаржыландыру бағдарламалары шеңберінде берілген кредиттер	524 725	861 740
Үш айдан артық бастапқы өтеу мерзімімен банктердегі депозиттер	3 898 159	5 006 644
Жиыны	18 970 155	17 773 689

Басқа жиынтық кіріс арқылы әділ құны бойынша бағаланатын қысқа мерзімді қаржы активтері: Есепті кезеңнің соңында ОБ баланстық/әділ құны 34,777,769 мың теңгені құрады. Төменде мағынасы ашылып көрсетілген.

мың теңге

	<i>Есепті кезеңнің соңында</i>	<i>Есепті кезеңнің басында</i>
ҚР ҰБ облигациялары/ноталары	31 860 110	28 807 652
ҚР Қаржы министрлігінің облигациялары (KZK100000258)	2 917 659	2 858 172
Жиыны	34 777 769	31 665 824

Пайда немесе залал арқылы әділ құны бойынша ескерілетін қысқа мерзімді қаржы активтері: Есепті кезеңнің соңында ОБ баланстық/әділ құны 836,493 мың теңгені құрады. Төменде мағынасы ашылып көрсетілген.

мың теңге

	<i>Есепті кезеңнің соңында</i>	<i>Есепті кезеңнің басында</i>
ҚР Қаржы министрлігінің облигациялары	836 493	532 136
ҚР ЕДБ облигациялары	0	1 339 658
Жиыны	836 493	1 871 794

2. Ұзақ мерзімді активтер:

Есепті кезеңнің соңында амортизацияланған құны бойынша бағаланатын ұзақ мерзімді қаржы активтері 205,354,605 мың теңгені құрады. Төменде баптардың мағынасы ашылып көрсетілген.

Ұзақ мерзімді берілген кредиттер 199,889,563 мың теңгені құрайды:

мың теңге

	<i>Есепті кезеңнің соңында</i>	<i>Есепті кезеңнің басында</i>
Клиенттерге берілген кредиттер	11 445	22 900
Қаржы мекемелеріне берілген кредиттер	186 367 129	183 261 715
Исламдық қаржыландыру бағдарламалары шеңберінде берілген кредиттер	13 510 989	12 357 142
Жиыны	199 889 563	195 641 755

Амортизацияланған құны бойынша бағаланатын инвестициялық бағалы қағаздар 5,465,042 мың теңгені құрайды;

мың теңге

	<i>Есепті кезеңнің соңында</i>	<i>Есепті кезеңнің басында</i>
ЕДБ облигациялары	4 666 076	4 575 464
Басқа корпоративтік эмитенттердің облигациялары	798 966	829 035
Жиыны	5 465 042	5 404 499

Басқа жиынтық кіріс арқылы әділ құны бойынша бағаланатын ұзақ мерзімді қаржы активтері: Есепті кезеңнің соңында ОБ баланстық/әділ құны 1,588,387 мың теңгені құрады.

Төменде мағынасы ашылып көрсетілген.

мың теңге

	<i>Есепті кезеңнің соңында</i>	<i>Есепті кезеңнің басында</i>
ЕДБ облигациялары	545 983	552 771
ҚР Қаржы министрлігінің облигациялары	1 042 404	1 020 371
Жиыны	1 588 387	1 573 142

Пайда немесе залал арқылы әділ құны бойынша ескерілетін ұзақ мерзімді қаржы активтері: Есепті кезеңнің соңында ОБ баланстық/әділ құны 78,236 мың теңгені құрады. Төменде мағынасы ашылып көрсетілген.

мың теңге

	<i>Есепті кезеңнің соңында</i>	<i>Есепті кезеңнің басында</i>
ҚР Қаржы министрлігінің облигациялары	78 236	895 792
Жиыны	78 236	895 792

Негізгі құралдар: Негізгі құралдардың баланстық құны есепті кезеңнің соңына 2,080,272 мың теңгені құрады. Ағымдағы жылдың 3 тоқсаны ішінде 12,001 мың теңге сомасына негізгі құралдар сатып алынды және 33,509 мың теңге сомасында амортизация есептелді. Есепті кезеңнің соңында негізгі құралдардың жинақталған амортизациясы 1'960'736 мың теңгені құрады.

Пайдалану құқығы нысанындағы актив: Пайдалану түріндегі актив құқығының баланстық құны есепті кезеңнің соңында 48,282 мың теңгені құрады, есепті кезеңнің басымен салыстырғанда амортизация есебінен 32,952 мың теңгенің төмендеуі байқалды. Есепті кезеңнің соңында жинақталған амортизация 310,866 мың теңгені құрады.

Материалдық емес активтер: Материалдық емес активтердің баланстық құны есепті кезеңнің соңына 274,591 мың теңгені құрады, оның ішінде бағдарламалық қамтамасыз ету мен лицензиялар. Есепті кезеңнің басымен салыстырғанда 41,851 мың теңге сомасына МЕА сатып алу және 15,870 мың теңге сомасында амортизация есептеу есебінен 25,982 мың теңге сомасына ұлғайған. Есепті кезеңнің соңында материалдық емес активтердің жинақталған амортизациясы 549,101 мың теңгені құрады.

3. Қысқа мерзімді міндеттемелер:

Амортизацияланған құны бойынша бағаланатын қысқа мерзімді қаржылық міндеттемелер: Есепті кезеңнің соңында қарыз қаражаты 1,430,818 мың теңгені құрады. Қарыздарды нақтылау кестеде көрсетілген.

мың теңге

	<i>Есепті кезеңнің соңында</i>	<i>Есепті кезеңнің басында</i>
«Бәйтерек» ҰБХ» АҚ	107 070	65 521
«Самұрық-Қазына» ҰӘҚ» АҚ	263 353	263 353
Муниципалды органдар	1 060 395	1 117 662
Жиыны	1 430 818	1 446 536

Есепті кезеңнің соңындағы өзге де қысқа мерзімді қаржылық міндеттемелер 65'541'989 мың теңгені құрайды. Төменде баптардың мағынасы ашылып көрсетілген.

мың теңге

	<i>Есепті кезеңнің соңында</i>	<i>Есепті кезеңнің басында</i>
Кредиторлық берешек	188 360	100 089
Шағын және орта бизнестің сыйақы мөлшерлемелерін субсидиялауға арналған қаражат	39 260 859	30 428 058

Кредиттік сипаттағы міндеттемелер бойынша резерв	25 898 608	29 823 821
Қаржылық жалдау бойынша міндеттемелер	63 469	105 958
Есептелген комиссиялық шығыстар	130 693	125 339
Жиыны	65 541 989	60 583 265

4. Ұзақ мерзімді міндеттемелер:

Есепті кезеңнің соңында амортизацияланған құны бойынша бағаланатын ұзақ мерзімді қаржылық міндеттемелер 170'088'663 мың теңгені құрады.

Қарыздарды нақтылау кестеледе көрсетілген.

	<i>мың теңге</i>	
	<i>Есепті кезеңнің соңында</i>	<i>Есепті кезеңнің басында</i>
«Самұрық-Қазына» ҰӘҚ» АҚ	19 152 972	19 152 972
Муниципалды органдар	54 919 129	58 061 032
«Бәйтерек» ҰБХ» АҚ	94 808 009	93 325 633
Жиыны	168 880 110	170 539 637

Оның ішінде берілген бапта шығарылған борыштық бағалы қағаздардың баланстық/әділ құны **1,208,553 мың теңге** сомасында есептеледі.

5. Капитал

Жарғылық (акционерлік) капитал - 102'920'273 мың теңгені құрады. Өзгеріссіз қалды.

Өзге де жиынтық кірістің компоненттері – 10,780,379 мың теңге.

Басқа резерв – 316,430 мың теңге.

Есепті кезеңнің соңында бөлінбеген пайда (ББП) - 28'932'936 мың теңгені құрады.

6. 2020 жылдың ұқсас кезеңімен салыстырғанда 2021 жылдың 3 тоқсанындағы Қордың кірістері мен шығыстары бойынша түсіндірмелер:

	<i>мың теңге</i>	
	<i>3 тоқсан 2021 ж.</i>	<i>3 тоқсан 2020 ж..</i>
Іске асыру бойынша шығыстар	(167 606)	(172 930)
Әкімшілік шығыстар	(1 133 709)	(1 088 747)
Операциялық пайда (залал) жиыны	-1 301 315,00	3 833 739
Қаржылық кірістер	6 488 116	(2 786 495)
Қаржылық шығыстар	729 140	(214,434)
Басқа кірістер	8 229 420	6 344 771
Өзге де шығыстар	(1 782 722)	(3 072 454)
Салық салынғанға дейінгі пайда (залал)	12 362 639	3 057 884
Табыс салығы бойынша шығыстар (-) (кірістер (+))		
Салық салынғаннан кейінгі жалғасатын қызметтен түсетін пайда (залал)	12 362 639	3 057 884

2021 ж. 3 тоқсаны үшін Қор 12,362,639 мың теңге көлемінде пайда алды.

Басшы міндетін атқарушы: Ескақов Е.А.

(тегі, аты, әкесінің аты)

Бас бухгалтер: Кусайынова А.К.

(тегі, аты, әкесінің аты)

Келісілді:

Басқарма Төрайымының Орынбасары: Мақажанов Б.Н.

(тегі, аты, әкесінің аты)

Орынд: Бекмуратова А.Т.

Бекмуратова А.Т.

(колы)
(колы)
(колы)